

UW A300: GECONFIGUREERD VOLGENS UW VOORKEUREN

1 OPTIES A300

- Tweede molen
- Bonencontainer zonder containerverlenging: 1 x 0,5 kg of 2 x 0,25 kg met containerverlenging: 1 x 1,1 kg of 2 x 0,55 kg vergrendelbaar
- Een of twee gescheiden poerdoseersystemen: 1 x 0,5 kg of 2 x 0,5 kg (voor chocolade- of melkpoeder), vergrendelbaar
- Koffiedikverwijderaar
- Stoompijpje (uitsluitend beschikbaar op de modellen MS EC)
- Wateraansluiting of waterreservoir 4,8l

2 KOELEENHEID (SU03) EN MELKSYSTEMEN

- Compact, capaciteit 3l melk
- Breid de functionaliteit van de SU03-koeleenheid uit met optioneel, geïntegreerd afreksysteem
- FoamMaster™ (FM): warme melk en melkschuim, afzonderlijk instelbare consistentie
- Melksysteem (MS): warme melk en melkschuim, exacte dosering via melkpomp
- Geïntegreerd reinigingssysteem

2 REINIGINGSSYSTEEM

- EasyClean (EC): automatisch reinigingssysteem met handmatige toevoer van reinigingsvloeistof. Perfecte hygiëne in slechts enkele stappen.

Opmerking: de A300 en SU03 zijn actueel niet verkrijgbaar in Noord-Amerika

CONFIGURATIEVOORBEELDEN

Er zijn talloze configuratiemogelijkheden beschikbaar.



2

Machine met wateraansluiting

met containerverlenging en poerdoseersysteem zonder containerverlenging en poerdoseersysteem



Machine met waterreservoir

met containerverlenging en poerdoseersysteem zonder containerverlenging en poerdoseersysteem

FLEXIBILITEIT

Ons productassortiment biedt diverse assemblage-opties om aan uw eisen te voldoen.



MAKE IT WONDERFUL

Franke Kaffeemaschinen AG
cs-info.ch@franke.com

Franke Coffee Systems GmbH
cs-info.de@franke.com

Franke Coffee Systems Americas
cs-coffeesales.us@franke.com

Franke Coffee Systems UK
sales@Frankecoffeesystems.co.uk

coffee.franke.com

A300

Bent u op zoek naar een professioneel koffiezetapparaat dat in kleine ruimten past? Onze bekroonde A300 maakt professionele kwaliteit en geweldige koffie-ervaringen op alle locaties mogelijk door een consistente kwaliteit in het kopje te combineren met eerste klas functies. De A300 is een professionele volautomatische koffiemachine die beproefde, hoogwaardige Franke Coffee Technologies zoals het FoamMaster™-melksysteem, het automatische EasyClean systeem, een intuïtieve gebruikerservaring met 8"-touchscreen en Franke Digital Services met slechts één druk op de knop beschikbaar maakt. Al deze mogelijkheden, en toch wordt uw A300 reeds gemonteerd geleverd, overeenkomstig uw lokale elektrische vereisten. Dit betekent dat u hem alleen nog maar hoeft aan te sluiten en gebruiken. Of u nu klanten in een bakkerij of klein restaurant, gasten in een boetiekhotel of werknemers op kantoor serveert, met

dit model komt u tegemoet aan de meest trendy koffiesmaken, met maximaal 100 specialiteiten met/zonder melk en melkschuim. Speciaal ontworpen modulaire componenten zoals het optionele waterreservoir, het afreksysteem en de SU03-koeleenheid waarborgen dat onze A300 zijn compacte formaat behoudt.

CAPACITEIT*	ENKEL	PARALLEL
Espresso	124	163
Cappuccino	92	131
Koffie	80	92
Heet water	96	

*Kopjes per uur overeenkomstig DIN 18873 (vermogen: 220-240V)



EASYSYSTEM

Automatisch reinigingssysteem - perfecte hygiëne in slechts enkele stappen



TOUCHSCREEN

Gemakkelijk te gebruiken en volgen, ook voor nieuwe gebruikers



OPTIONEEL: FOAMMASTER™

VOOR KEER OP KEER perfect schuim



reddot winner 2021



MAKE IT WONDERFUL

TECHNISCHE GEGEVENS

MACHINEMODELLEN

Model
A300 NM
Vermogen
 220-240 V 1LNPE 50/60 Hz 2,1-2,3 kW (10 A)
 110-127 V 1LNPE 60 Hz 1,2-1,5 kW (15 A)
 100 V 1LNPE 50/60 Hz 1,4 kW (15 A)
 220 V 1LNPE 2,1 kW (10 A)

A300 MS EC
 220-240 V 1LNPE 50/60 Hz 2,1-2,3 kW (10 A)
 110-127 V 1LNPE 60 Hz 1,2-1,5 kW (15 A)
 100 V 1LNPE 50/60 Hz 1,4 kW (15 A)
 220 V 1LNPE 2,1 kW (10 A)

A300 FM EC
 220-240 V 1LNPE 50/60 Hz 2,1-2,3 kW (10 A)
 110-127 V 1LNPE 60 Hz 1,2-1,5 kW (15 A)
 100 V 1LNPE 50/60 Hz 1,4 kW (15 A)
 220 V 1LNPE 2,1 kW (10 A)

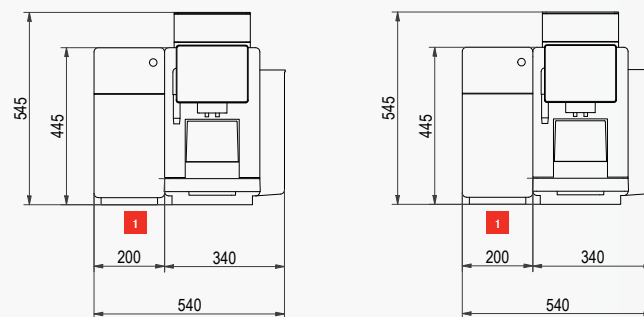
Afmetingen met waterreservoir
 Zonder containerverlenging, zonder poederdoseersysteem
 340 mm / 465 mm / 587 mm (b/h/d)

Met containerverlenging, met poederdoseersysteem
 340 mm / 545 mm / 587 mm (b/h/d)

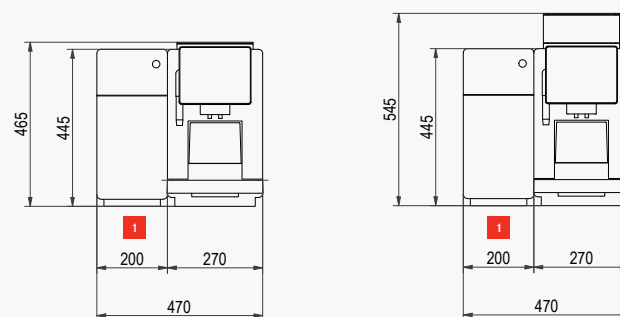
Afmetingen met wateraansluiting
 Zonder containerverlenging, zonder poederdoseersysteem
 270 mm / 465 mm / 587 mm (b/h/d)

Met containerverlenging, met poederdoseersysteem
 270 mm / 545 mm / 587 mm (b/h/d)

Gewicht (leeg) ca. 25 kg



Optie met intern waterreservoir



Optie met wateraansluiting

WATERAANSLUITING

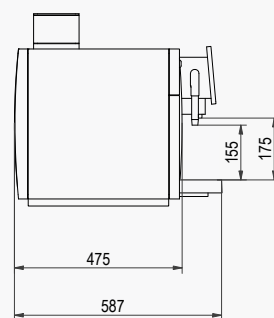
Vaste wateraansluiting 1500 mm
Wateraansluiting Metalen leiding met wartelmoer G3/8", L = 1500 mm

Indien mogelijk aan de installatiezijde: onbehandeld water met drinkwaterkwaliteit (niet afkomstig van huishoudelijk ontkalkingssysteem)

Waterdruk 80-800 kPa (0,8-8,0 bar)
Debiet > 0,1 l/sec
Watertemperatuur < 25 °C
Totale hardheid 4-8 °dH GH (Duitse totale hardheid) / 7-14 °fH GH (Franse totale hardheid) / 70-140 ppm (mg/l)

Carbonaathardheid 3-6 °dH KH (carbonaathardheid) / 50-105 ppm (mg/l)

Zuurgraad/pH-waarde 6,5-7,5 pH
Chloorgehalte < 0,5 mg/l



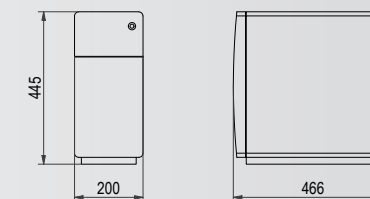
WATERAFVOER

Afvoerslang Dia. = 16 mm, L = 2000 mm

BIJZETTOESTELLEN

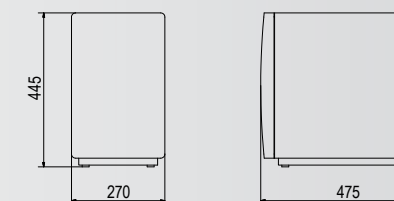
KOELEENHEID
Elektrische aansluiting **SU03 EC (3L)**
 220-240 V 1LNPE 50/60 Hz 0,5 A (10 A)
 110-115 V 1LNPE 60 Hz 1,0 A (15 A)
 100 V 1LNPE 50/60 Hz 1,0 A (15 A)
 220 V 1LNPE 50 Hz 0,5 A (10 A)

Afmetingen 200 mm / 445 mm / 466 mm (b/h/d)
Gewicht (leeg) ca. 14,5 kg
Compatibel met model A300 MS EC / A300 FM EC
Kleur Zwart



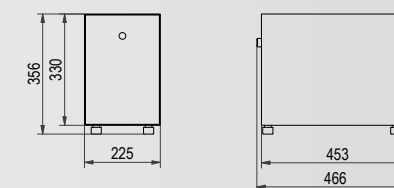
KOELEENHEID
Elektrische aansluiting **SU05 EC (5I)**
 220-240 V 1LNPE 50/60 Hz 0,72 A (10 A)
 120 V 1LNPE 60 Hz 1,5 A (10 A)
 220 V 1LNPE 50 Hz 0,72 A (10 A)
 100 V 1LNPE 50/60 Hz 1,65 A (10 A)

Afmetingen 270 mm / 445 mm / 475 mm (b/h/d)
Gewicht (leeg) ca. 20 kg
Compatibel met model A300 MS EC / A300 FM EC
Kleur Zwart



KOELEENHEID
Elektrische aansluiting **KE200 (4I)**
 220-240 V 1LNPE 0,3-0,35 A 10 A 50/60 Hz
 100-127 V 1LNPE 1,35 A 60 Hz

Afmetingen 225 mm / 330 mm / 453 mm (b/h/d)
Gewicht (leeg) 13 kg
Compatibel met model A300 MS EC / A300 FM EC
Kleur Zwart



AFREKENSYSTEEM
Elektrische aansluiting **AC125CL**
 85-264 V 1LNPE 50/60 Hz (10 A)
Afmetingen 125 mm / 150 mm / 310 mm (b/h/d)
Gewicht (leeg) ca. 2 kg
Kleur Zwart

