



UW A400: GECONFIGUREERD NAAR UW VOORKEUR

1 A400 OPTIES

- First shot
- Tweede bonenmolen
- Bonenreservoir: 1 x 2 kg, 2 x 1,2 kg of 2 x 0,6 kg, vergrendelbaar
- Een of twee aparte poederdoseersystemen 0,6 kg of 1,2 kg (voor chocolade- of melkpoeder), vergrendelbaar
- Koffiedikverwijderaar
- Kopjessensor
- Verhoogde poten (100 mm)
- Stoomuitloop (uitsluitend beschikbaar op de modellen MS en FM)
- Wateraansluiting en intern waterreservoir 4l

2 MELKSYSTEEM

- FoamMaster™ (FM): warme en koude melk en melkschuim, afzonderlijk instelbare consistentie, geïntegreerd reinigingssysteem
- Melksysteem (MS): warme en koude melk en warm melkschuim, exacte dosering met melkpomp

3 REINIGINGSSYSTEEM

- CleanMaster (CM): volautomatisch reinigingssysteem met geïntegreerde reinigingspatroon. Voor uitstekende hygiëne en ongeëvenaarde eenvoud, efficiëntie en voordeel.
- EasyClean (EC): automatisch reinigingssysteem met handmatige toevoer van reinigingsvloeistof. Perfecte hygiëne in een aantal stappen.

4 AFREKENINGSYSTEEM

Kan voor verschillende betaalwijzen, bijv. met munten, kaart, worden gebruikt. Uitstekend geschikt voor openbare/particuliere verkoop.

5 KOPJESVERWARMER

Met vier opwarmbare kopjesrekken.



FLEXIBILITEIT

Ons productassortiment biedt diverse assemblage-opties om aan uw eisen te voldoen.



A400

Of u nu koffie serveert in een koffiespecialiteitswinkel, een hotel of een restaurant, de A400 kan elke situatie zonder problemen aan. Deze compacte premium koffiemachine wordt geleverd met een automatisch reinigingssysteem en een uniek interactief touchscreen dat naar uw wensen kan worden geconfigureerd, waardoor de machine zonder problemen door iedereen kan worden bediend. En dankzij opties, zoals FoamMaster™, kunt u het perfecte warme koude schuim maken en kunt u een uitgebreid aanbod aan dranken creëren die alle verwachtingen overtreffen.

CAPACITEIT*	ENKEL	PARALLEL
Espresso	140	186
Cappuccino	93	156
Koffie	92	112
Heet water	116	

*Kopjes per uur overeenkomstig DIN 18873



CLEANMASTER
Volautomatisch reinigingsproces dat voldoet aan de hoogste hygiënenormen



TOUCHSCREEN
Praktisch 8-inch touchscreen voor een efficiënte en eenvoudige bediening



FoamMaster™
voor melkschuim zoals een barista die zou maken

FRANKE

MAKE IT WONDERFUL

Franke Kaffeemaschinen AG
cs-info.ch@franke.com

coffee.franke.com

Franke Koffie Systemen België:
Hillewaert bv.'t Het Wallekje 74
8300 Knokke-Heist
Tel. +32(0) 50 55 12 51
www.frankekoffiemachines.be
info@fksbenelux.com

Franke Koffie Systemen Nederland:
Hillewaert Nederland bv
Marconiweg 17
3899BR Zeewolde
Tel. +31(0) 85 902 1600
www.frankekoffiemachines.nl
info.nl@fksbenelux.com

FRANKE

MAKE IT WONDERFUL

TECHNISCHE GEGEVENS

MACHINEMODELLEN

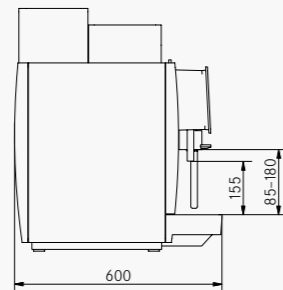
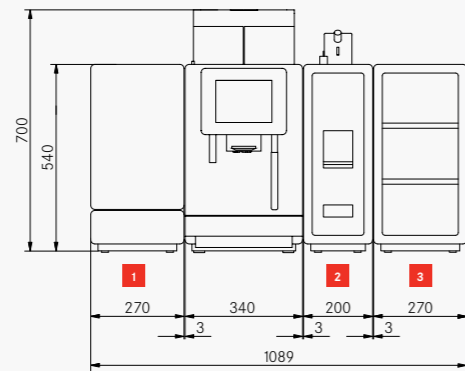
Model	Vermogen
A400	220-240 V 1LNPE 50/60 Hz 2,1-2,3 kW (10 A) 220-240 V 1LNPE 50/60 Hz 2,4-2,8 kW (13/15/16* A) 200-220 V 2LPE 60 Hz 2,3-2,7 kW (30 A) 220 V 1LNPE 50 Hz 2,4 kW (16 A) 200 V 2LPE 50/60 Hz 2,3 kW (15 A)
A400 MS EC	220-240 V 1LNPE 50/60 Hz 2,1-2,3 kW (10 A) 220-240 V 1LNPE 50/60 Hz 2,4-2,8 kW (13/15/16* A) 200-220 V 2LPE 60 Hz 4,5-5,3 kW (30 A) 220 V 1LNPE 50 Hz 2,4 kW (16 A) 200 V 2LPE 50/60 Hz 2,3 kW (15 A)
A400 FM CM	220-240 V 1LNPE 50/60 Hz 2,1-2,3 kW (10 A) 220-240 V 1LNPE 50/60 Hz 2,4-2,8 kW (13/15/16* A) 200-220 V 2LPE 60 Hz 4,5-5,3 kW (30 A) 220 V 1LNPE 50 Hz 2,4 kW (16 A)
SU05 CM	220-240 VAC, 1L N PE, 1950-2300 W, 50-60 Hz, 10 Á (EU) 120 VAC, 1L PE, 1400 W, 60 Hz, 15 Á (VS) (FM CM incl. SU05 CM)
Afmetingen	340 mm / 613 mm / 560 mm (B / H / D)
Gewicht (leeg)	ca. 64 kg (FM CM incl. SU05 CM)
Kleuren	Zwart of antraciet

WATERAANSLUITING

Vaste wateraansluiting	Metalen leiding met wartelmoer G3/8", L = 1500 mm
Wateraansluiting	Indien mogelijk aan de installatiezijde: onbehandeld water met drinkwaterkwaliteit (niet afkomstig van huishoudelijk ontkalkingssysteem)
Waterdruk	80-800 kPa (0,8-8,0 bar)
Debiet	>0,1 l/sec
Watertemperatuur	<25 °C
Totale hardheid	4-8 °dH GH (Duitse totale hardheid) / 7-14 °fH GH (Franse totale hardheid) / 70-140 ppm (mg/l)
Carbonaathardheid	3-6 °dH KH (carbonaathardheid) / 50-105 ppm (mg/l)
Zuurgraad/pH-waarde	6,5-7,5 pH
Chloorgehalte	<0,5 mg/l
Intern waterreservoir	Niet verkrijgbaar voor A400 FM CM Ingebouwd waterreservoir: 4,0 liter, niveaubewaking met Claris-filterpatroon Druppelschaal 3,0 liter, niveaubewaking <i>Opmerking: vaste wateraansluiting en intern waterreservoir kunnen worden geselecteerd</i>

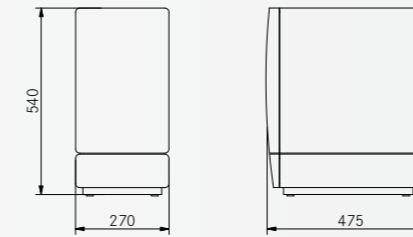
WATERAFVOER

Afvoerslang	Dia. = 16 mm, L = 2000 mm
-------------	---------------------------

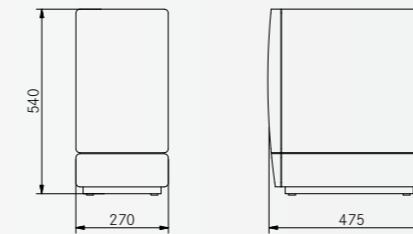


BIJZETTOESTELLEN

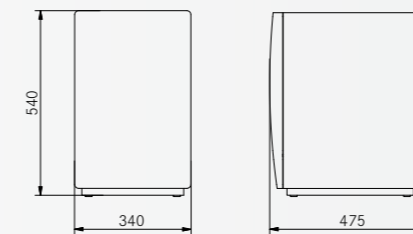
1 KOELEENHEID	SU05 EC (5I)
Elektrische aansluiting	220-240 V 1LNPE 50/60 Hz 0,72 A (10 A) 120 V 1LNPE 60 Hz 1,5 A (10 A) 220 V 1LNPE 50 Hz 0,72 A (10 A) 100 V 1LNPE 50/60 Hz 1,65 A (10 A) 270 mm / 540 mm / 475 mm (B / H / D) ca. 20 kg Model A400 MS EC Zwart of antraciet
Afmetingen	
Gewicht (leeg)	
Compatibel met	
Kleuren	



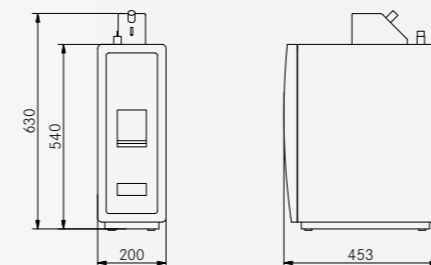
1 KOELEENHEID	SU05 CM (5I)
Elektrische aansluiting	220-240 V 1LNPE 50/60 Hz 1,95-2,3 kW (10 A) 120 V 1LNPE 60 Hz 1,44 kW (15 A) 220 V 1LNPE 50 Hz 0,72 A (10 A) 100 V 1LNPE 50/60 Hz 1,35 kW (15 A) 270 mm / 540 mm / 475 mm (B / H / D) ca. 24 kg Model A400 FM CM Zwart of antraciet
Afmetingen	
Gewicht (leeg)	
Compatibel met	
Kleuren	



KOELEENHEID	SU12 EC (12I)
Elektrische aansluiting	220-240 V 1LNPE 50/60 Hz 0,72 A (10 A) 110-127 V 1LNPE 60 Hz 1,5-1,7 A (10 A) 220 V 1LNPE 50 Hz 0,72 A (10 A) 100 V 1LNPE 50/60 Hz 1,7 A (10 A) 340 mm / 540 mm / 475 mm (B / H / D) ca. 28 kg Model A400 MS EC Zwart of antraciet
Afmetingen	
Gewicht (leeg)	
Compatibel met	
Kleuren	

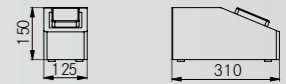


2 AFREKENSYSTEEM	AC 200
Afrekensystemen	Muntautomaat, Muntwisselaar, Cashless-systeem
Elektrische aansluiting	85-264 V 1LNPE 50/60 Hz (10 A) 200 mm / 630 mm / 453 mm (B / H / D) ca. 18 kg Model A400 / A400 MS EC / A400 FM CM Zwart of antraciet
Afmetingen	
Gewicht (leeg)	
Compatibel met	
Kleuren	

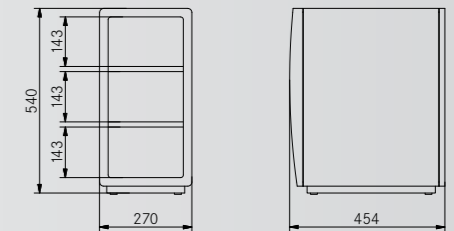


BIJZETTOESTELLEN

AFREKENSYSTEEM	AC125CL
Elektrische aansluiting	85-264 V 1LNPE 50/60 Hz (10A) 125 mm / 150 mm / 310 mm (B / H / D)
Afmetingen	ca. 2 kg
Gewicht (leeg)	Model A400 / A400 MS EC / A400 FM CM
Compatibel met	Zwart
Kleuren	



3 KOPJESVERWARMER	CW
Elektrische aansluiting	220-240 VAC, 1L N PE, 110-130W, 50-60 Hz 110-127 VAC, 1L N PE, 80-130W, 50-60 Hz 100 VAC, 1L N PE, 80W, 50-60 Hz 220 VAC, 1L N PE, 110W, 50-60 Hz 270 mm / 540 mm / 454 mm (B / H / D) ca. 20 kg Model A400 NM / A400 MS EC / A400 FM CM Zwart of antraciet
Afmetingen	
Gewicht (leeg)	
Compatibel met	
Kleuren	



KOELEENHEID	KE200 EC (4I)
Elektrische aansluiting	220-240 VAC, 1L N PE, 82 W, 10 Á, 50-60 Hz 110 VAC, 1L N PE, 1,5 Á, 60 Hz 100 VAC, 1L N PE, 1,5 Á, 50-60 Hz 225 mm / 507 mm / 453 mm (B / H / D) ca. 13 kg Model A400 MS EC Roestvrij staal
Afmetingen	
Gewicht (leeg)	
Compatibel met	
Kleur	

